無機成分「オルガノポリシロキサン」と
4フッ化フッ素樹脂との融合。

建造物を、10年先、20年先まで美しく。

耐候性

最強の耐候性を実現する
無機成分「オルガノポリシロキサン」と
4フッ化フッ素を融合することで
紫外線や雨・風にも強い
塗膜を実現しました。

低汚染性

汚れやすいフッ素樹脂塗料に、
無機成分を配合して
低汚染性を向上させました。

フレキシブル性

硬く割れやすいフッ素樹脂と
無機成分を、独自の樹脂合成技術
により配合し、フレキシブル性を
向上させました。

オールインワンプロセス

オールインワン工法に
対応できる使いやすさを
実現し、コスト削減にも
貢献します。

ハイグレード塗料の新基準。

セミフロンスーパーシリーズ

無機有機ハイブリッド塗料　第8版

優れた性能から
多くの皆様に選ばれた、
強く・美しく・機能的な塗料で、
より価値のある建造物へ。

施工上の注意事項・要点

- 塗装場所の気温が5℃以下、湿度85%以上または塗気が十分でく結露が考えられる場合は、塗装を避けてください。外部作業後で降雨の恐れがある場合、および強風時は塗装を避けてください。
- 下地・旧塗膜がチョーキングしている場合は、塗装前に洗浄・高圧水洗いを行ってください。
- 塗料は内容物が均一になるように攪拌してください。薄めすぎ塗べらの不足、仕上がり不良となりますので注意してください。
- 塗料は塗り仕上げローラー仕上げが基本となります。塗付量、希釈回数が異なり、色相差が出ますので、はけ塗りの部分は、希釈をさらにて塗装してください。
- ローラー塗りの場合、ローラーは1回一方向に偏る傾に仕上げてください。ローラー目にあり、色相が異なって見えることがあります。
- 下塗り材の隠蔽性機能は、塗付量によって異なりますので、所定の塗付量を塗装してください。
- 工具、きずなどにより補修塗りが必要な場合がありますので、使用塗料の控えは必ず取っておき、同一ロット、同一塗装方法で補修塗装を行ってください。
- 各工程の塗装間隔は、所定の塗り重ね乾燥時間を厳守してください。
- ベーリング面への塗装は、塗膜の汚染、はく離、収縮割れなどの不良を生じることがありますので、行わないでください。やむを得ず行う場合には、適切な下塗り材処理を行ってから塗装してください。
- 塗装機の構造、部位、塗装仕上り形状、環境条件などの影響で、本来の艶消減艶が発現されない場合があります。
- 艶塗装に発生した薄一かびは洗浄などで容易に、清浄となじんでください。付着面等を拭にすめてください。
- 艶塗装面のは艶現時は、艶消ガラーンに合うように指定塗膜の塗装仕様でパターン合わせを行ってください。
- 艶仕上塗にパール調模仕上の塗装は避けてください。
- 艶様した塗装に付いた汚れは、シンナーなどで拭ず、中性洗剤で洗浄ください。
- ウや調整品は、艶塗物の形状や素地の状態、膜厚や色相などにより、実際のウや上差不違って見える場合があります。見本板、またはあらかじめ試し塗り等して確認してください。

安全衛生上の注意事項

- 本来の用途以外に使用しないでください。
- 使用前に取扱説明書を理解して、取り扱ってください。
- 粉じん、ガス、蒸気、スプレーなどを吸入しないでください。
- 取扱い時は、手袋、保護めがねなどかならず着用してください。
- 皮膚に付着した場合は、多量の水と石けんで洗い落としてください。
- 飲み込んだ場合は、気分が悪い時は、医師に連絡してください。口をすすいでください。
- 幼児、子供の手の届かないところに保管してください。
- 直射日光や水温のは避けてください。
- 塗料などの缶の開ん蓋時には注意してください。
- 缶をから遠ざく、換気の良い場所で保管してください。輸送・作も50℃以上の温度に暴露しないでください。
- 作業後、容器を密閉するなどには、湿・地方自治体の規則に従って産業廃棄物として廃棄してください。
- 火上記の表示は一例です。色相などにより、容器の表示とは異なる場合があります。
- 詳細な内容、表示例以外の事項については、製品安全データシート(SDS)をご参照ください。
- 二本塗品は日本国内での使用に限定し、輸出される場合は事前にご相談ください。

KF KFケミカル株式会社

〒105-0004
東京都港区新橋1丁目1番1号　日比谷ビルディング9F
TEL:03-6629-9033（代表）　FAX:03-6629-9023
HP:http://www.k-fine.co.jp

※カタログの内容については、予告なく変更することがありますのであらかじめご了承ください。

004-15800-008　2023.4

KFケミカル株式会社

KF

無機有機ハイブリッド塗料

セミフロンスーパーシリーズ

セミフロンスーパーアクアII
セミフロンスーパーアクアII遮熱
セミフロンスーパーマイルドII
セミフロンスーパーマイルドII遮熱
セミフロンスーパールーフII
セミフロンスーパールーフII遮熱

これまでの塗料の
常識を変える。

「無機+4フッ化フッ素」が変えた

ハイグレード塗料の新基準。

次世代の樹脂塗料へ。
その頂点―セミフロンスーパーシリーズ

最も耐候性に優れる無機成分「オルガノポリシロキサン」と
4フッ化フッ素の融合により生まれた、
次世代の塗料が「セミフロンスーパーシリーズ」です。
耐候性や耐汚染性を高めながら、フレキシブルで使いやすさも向上。
ハイグレード塗料の新基準の登場です。

今までのフッ素塗料を越える、超高性能塗料。

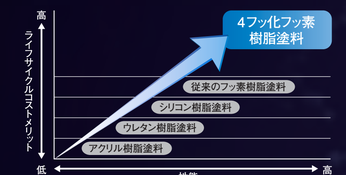

塩素フリーで紫外線に強い、次世代の塗料。

従来のフッ素樹脂	4フッ化フッ素樹脂
	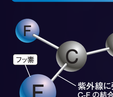
紫外線に弱い C-Cl の結合エネルギー (326.5kJ/mol)	紫外線に強い C-F の結合エネルギー (485.6kJ/mol)

宮古島の苛酷な環境で実証実験を実施

本州の3倍以上の促進率をもち、
日本一過酷な環境と言われる沖
縄県宮古島で実証実験を行って
いるセミフロンスーパー。強い紫
外線、雨風に野ざらしの状態で9
年が経過した今でも高い光沢値と
低い白亜化度が測定されており、
真に優れた塗料であることが実証
されております。

「無機+4フッ化フッ素」が変えた

ハイグレード塗料の新基準。

これまでの樹脂塗料を、もっと強く美しく、もっとフレキシブルに使いやすく。その機能と性能は、さまざまな試験で実証されています。

耐候性　光沢耐候年数　10年先、20年先まで美観を保ちます

紫外線や雨・風、塩害など過酷な気候条件に強いという大きなメリットがあり、長期間にわたって建築物の美観を保つことで、メンテナンス回数を確実に減らし、トータルコスト削減に貢献します。また、セミフロンスーパーシリーズは紫外線エネルギーに負けない、結合の強い塗料樹脂で設計されており、長期間光沢を維持します。

●宮古島９年暴露における耐候性比較

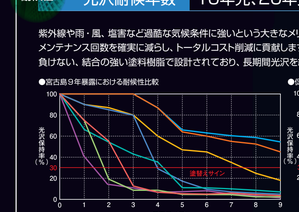

●促進耐候性試験（XWOM）

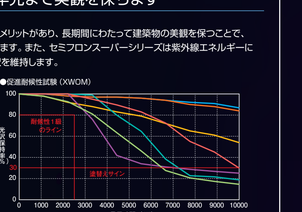

宮古島は本州に比べ、３倍以上と塗膜の劣化が早まると言われており、
他社フッ素樹脂塗料と比較して、きわめて高い耐候性能を有しています。
光沢保持率が30%を下回ると、塗膜よりサインとなります。

セミフロンスーパーループ2　B社弱溶剤フッ素樹脂塗料　B社水性フッ素樹脂塗料
セミフロンスーパーマイルド1　A社弱溶剤フッ素樹脂塗料　A社水性シリコン樹脂塗料
セミフロンスーパーアクア2　A社水性フッ素樹脂塗料

耐白亜化性　色あせしにくい塗膜です

宮古島の過酷な環境における実証実験により顔料選定を実施した結果、真に優れたラジカル制御型樹脂を備えた耐候性を実現しました。通常、塗膜の劣化は光沢低下とチョーキング現象が発生しますが、セミフロンスーパーシリーズではラジカル制御技術によりチョーキング現象を抑制させ、指でこすっても大きく白くなるような変化がないため、塗替えサイクルを伸ばすことができます。

※宮古島における他社との比較実験（8年）の写真

低汚染性　雨筋汚れ防止　雨筋汚れや生物汚染を未然に防ぎます

親水性塗膜であるため、空気中の塵や埃、排気ガスなどによる雨筋汚れが少なく、長期に美観が保たれるため建造物に安心してお使いいただけます。防藻試験や防カビ試験において、塗膜周囲に藻やカビが生えることがなく、優れた防藻・防カビ性能を発揮します。

●汚染性能比較

●防カビ試験

●防藻試験

フレキシブル性　しなやかで強靭な塗膜　柔軟でひび割れしにくい塗膜です

耐候性とフレキシブル性のバランスがとれた最高の保護膜です。しなやかな強靭さにより、ひび割れしにくく、美しさを長もちさせることができます。
従来のフッ素樹脂塗料は0.1mmの曲げ試験でひびが入りますが、セミフロンスーパーは、φ2mmでもひび割れが起きません。

セミフロンスーパーシリーズ

従来のフッ素樹脂塗料

オールインワンプロセス　2コートプロセス　省工程により工期を短縮できます

一般的な塗料が3コートを要するのに対して、耐候性と付着性能を付与した特殊バインダーとの組み合せにより2コートオールインワンプロセスに対応しております。工期を短くでき柔軟な工程管理に貢献する、コストパフォーマンスに優れた塗料です。

●促進耐候性試験（XWOM）

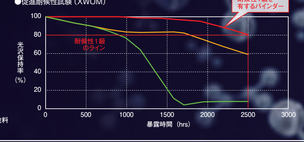

セミフロンバインダーSi2
水性アクリルシリコン塗料
水性アクリルエマルジョン塗料

性能

項目	規格	性能		
		スーパーアクア2	スーパーマイルド2	スーパーループ2
容器の中の状態		硬い塊がなくて一様な状態。	合格	合格	合格
表面乾燥性	23℃	8時間以内で表面乾燥する。	合格	合格	合格
	5℃	16時間以内で表面乾燥する。	合格	合格	合格
塗膜の外観		正常である。	合格	合格	合格
ポットライフ		5時間	合格	合格	合格
隠ぺい率		白、及び淡彩色90以上	合格	合格	合格
鏡面光沢度		70以上	88	90	90
耐屈曲性		10mm 合格	合格	合格	合格
耐おもり落下性		300g,50cm	異常なし	異常なし	異常なし
耐衝撃性		割れ及びはがれが生じない。	合格	合格	合格
付着性（クロスカット法）		分割1.0(1分割)である。	合格	合格	合格
重ね塗り適合性		支障がない。	合格	合格	合格
耐アルカリ性		異常がない。	合格	合格	合格

※1 当社標準調合仕様との組み合わせによる

項目	規格	性能		
		スーパーアクア2	スーパーマイルド2	スーパーループ2
耐酸性	異常がない。	合格	合格	合格
耐温湿冷熱繰返し性	湿潤冷熱繰返しに耐える。	合格	合格	合格
水素気透過度	JIS Z 0208(g/m²·24h)	70	70	70
複合サイクル試験	JIS K 5621 ※1	140サイクル異常なし	140サイクル異常なし	140サイクル異常なし
耐候性B法（耐候性１級）	照射時間2500時間の塗膜に、割れ、はがれ及び膨れがなく、光沢保持率が80%以上で、試料の色差が見本品の色差と比較して大きくなく、かつ、白亜化の等級が1以下である。	87	97	97
屋外暴露耐候性	未汚染球等が60%以上で、試料の色差が見本品の色差と比較してわずかに大きく、白亜化の等級が1又は0である。	合格	合格	合格

遮熱タイプ

夏期の省エネルギーへの貢献、ヒートアイランド現象の効果的な抑止策として期待できる遮熱塗料への対応もしております。従来の遮熱塗料に比べ耐候性・遮熱性に優れるシステムを採用しております。そのため10～20℃(気象条件・塗装色にも因ります)程度、表面温度を抑制し、熱劣化を抑制致します。

熱エネルギーの反射量が少ない　　より多くの熱エネルギーを反射

サイディングボード保護クリヤータイプ

サイディングボードの多色化、多彩デザインの意匠を新築当時へ甦らせる透明仕上材で、特殊バインダーとの組合せで紫外線をカットし、長期間サイディングボードの意匠を維持します。

施工後６年経過物件

製品一覧

用途	系統	材料名	色相	光沢*	容量（kg）（主剤：硬化剤）	混合比（主剤：硬化剤）	標準塗回数	塗布量（kg/㎡/回）	缶当り面積（㎡）	希釈	塗装間隔（20℃）	可使時間（h）	内装制限（NSBC）	規格・備考
外壁・屋根 共通下塗	弱溶剤2液形 ウレタンプライマー	KFマイルドシーラーⅡ	透明	艶有	16kg（14：2） 8kg（7：1）	7：1	1	0.12～0.15	111	塗料用シンナーA 0～10%	4時間以上7日以内 12時間以上7日以内	夏季：2.2以内、冬季：6.6以内、春秋季：4.4以内		F☆☆☆☆	第４類第２石油類
外壁下塗	弱溶剤2液形 シリコンプライマー	セミフロン バインダーSi2	指定色・白・透明（クリヤー）	3分艶	16kg（14：2） 8kg（7：1）	7：1	1	0.15～0.18	97（16kg） 48（8kg）	塗料用シンナーA 0～10%	4時間以上7日以内 12時間以上7日以内	夏季：2.2以内、冬季：6.6以内、春秋季：4.4以内			
屋根下塗		セミフロン ルーフバインダーSi2	白・指定色	3分艶	15kg （10.5：4.5）	7：3	1	0.18～0.23	68	無希釈	4時間以上7日以内 12時間以上7日以内	夏季：2.2以内、冬季：6.6以内、春秋季：4.4以内	–		
外壁下塗	1液水性カチオンシーラー	KFマイクロカチオンシーラー	透明	艶有	15kg	–	1	0.12～0.18	125	無希釈	4時間以上7日以内 12時間以上7日以内	–			
	合成樹脂系 微弾性フィラー	セミフロン フィラー	白	–	16kg	–	1	0.20～1.20	14～80	水道水 0～5%	（平滑）4時間以上3日以内 （模様）16時間以上3日以内	–		F☆☆☆☆	非危険物
調製面錆止	エポキシ樹脂系 微弾性フィラー	セミフロン フィラーエポ	白	–	16kg	–	1	0.20～1.20	14～80	水道水 0～5%	（平滑）4時間以上3日以内 （模様）16時間以上3日以内	–			
	弱溶剤1液形 変性エポキシ樹脂	セミフロン エポプライマー	標準9色	–	16kg 4kg	–	1	0.12～0.15	118（16kg） 30（4kg）	塗料用シンナーA 0～5%	4時間以上7日以内	–		F☆☆☆☆	第４類第２石油類
	弱溶剤2液形 変性エポキシ樹脂	セミフロン エポプライマーⅡ	ホワイト・グレー・ブラウン・ブラック	–	16kg （14.4：1.6）	9：1	1	0.12～0.18	106	塗料用シンナーA 0～5%	4時間以上7日以内	夏季：2.2以内、冬季：6.6以内、春秋季：4.4以内			
外壁	弱溶剤2液形 無機ケイ素樹脂塗料	セミフロン スーパーマイルドⅡ	指定色 透明（クリヤー）	艶有・5分艶 3分艶	15.6kg（13：2.6）、12kg（10：2）、6kg（5：1）	5：1	2	0.15～0.18	96（15.6kg）72（12kg） 36（6kg）	塗料用シンナーA 0～10%	4時間以上7日以内 最終養生24時間以上	夏季：3.2以内、冬季：8.2以内、春秋季：5.2以内		F☆☆☆☆	第４類第２石油類
		セミフロン スーパーマイルド2遮熱	標準30色	艶有	15.6kg（13：2.6）、12kg（10：2）、6kg（5：1）	5：1	2	0.15～0.18	96（15.6kg）72（12kg） 36（6kg）	塗料用シンナーA 0～10%	4時間以上7日以内 最終養生24時間以上	夏季：3.2以内、冬季：8.2以内、春秋季：5.2以内			
	水性２液形 無機ケイ素樹脂塗料	セミフロン スーパーアクア2	指定色 透明（クリヤー）	艶有・5分艶 艶消	16kg（15：1）、8kg（7.5：0.5）、3.2kg（3：0.2）	15：1	2	0.15～0.18	97（16kg）48（8kg） 19（3.2kg）	水道水 0～10%	4時間以上7日以内 最終養生24時間以上	夏季：3.2以内、冬季：8.2以内、春秋季：5.2以内		F☆☆☆☆	非危険物
		セミフロン スーパーアクア2遮熱	標準30色	艶有	16kg（15：1）、8kg（7.5：0.5）、3.2kg（3：0.2）	15：1	2	0.15～0.18	97（16kg）48（8kg） 19（3.2kg）	水道水 0～10%	4時間以上7日以内 最終養生24時間以上	夏季：3.2以内、冬季：8.2以内、春秋季：5.2以内			
屋根	弱溶剤2液形 無機ケイ素樹脂塗料	セミフロン スーパーループ2	指定色	艶有	15.6kg（13：2.6）、12kg（10：2）、6kg（5：1）	5：1	2	0.12～0.18	96（15.6kg）72（12kg） 36（6kg）	塗料用シンナーA 0～20%	16時間以上7日以内 最終養生24時間以上	夏季：3.2以内、冬季：8.2以内、春秋季：5.2以内		–	第４類第２石油類
		セミフロン スーパールーフ2遮熱	標準色51色（ブラック除く）	艶有	15.6kg（13：2.6）、12kg（10：2）、6kg（5：1）	5：1	2	0.12～0.18	96（15.6kg）72（12kg） 36（6kg）	塗料用シンナーA 0～20%	16時間以上7日以内 最終養生24時間以上	夏季：3.2以内、冬季：8.2以内、春秋季：5.2以内			

仕様一覧

外壁・金属塗装仕様　セミフロンスーパーマイルドⅡ・セミフロンスーパーマイルドⅡ遮熱

■外壁　標準塗装仕様（新設・変業系・金属系サイディングボードなどの塗替え）

工程	材料名	塗回数	塗布量（kg/㎡/回）	希釈	塗装間隔（20℃）	塗装用具
下地調整	旧塗膜で剥れ部分、脆れ部分等はワイヤーブラシ、皮スキ等のケレン具を用いて完全に除去する。またチョーキング部分、汚れ等は高圧洗浄等で除去し、乾燥した面とする。（含水率10%以下）					
下塗	KFマイルドシーラーⅡ（透明）	1	0.12～0.15	塗料用シンナーA 0～10%	4時間以上7日以内	刷毛、ローラー、スプレー
上塗	セミフロンスーパーマイルドⅡ・遮熱	2	0.15～0.18	塗料用シンナーA 0～10%	4時間以上7日以内 最終養生24時間以上	刷毛、ローラー、スプレー

※素地モルタル直入仕様の場合は、KFマイクロカチオンシーラーを1回塗布して下地強化を行ってください。

■外壁　クリヤー標準塗装仕様（変業系・金属系サイディングボードなどの塗替え）

工程	材料名	塗回数	塗布量（kg/㎡/回）	希釈	塗装間隔（20℃）	塗装用具
下地調整	旧塗膜で剥れ部分、脆れ部分等はワイヤーブラシ、皮スキ等のケレン具を用いて完全に除去する。					
下塗	セミフロンバインダーSi2クリヤー	1	0.15～0.18	塗料用シンナーA 0～10%	4時間以上7日以内	刷毛、ローラー、スプレー
上塗	セミフロンスーパーマイルドⅡクリヤー	1	0.15～0.18	塗料用シンナーA 0～10%	最終養生24時間以上	刷毛、ローラー、スプレー

※施工前診断を行い、白亜化等錆を確認の上、施工して下さい。※白亜現象箇所の色、硬化乾燥までの養生期間を十分に確保下さい。

■外壁　2コートオールインワンプロセス（変業系・金属系サイディングボードなどの塗替え）

工程	材料名	塗回数	塗布量（kg/㎡/回）	希釈	塗装間隔（20℃）	塗装用具
下地調整	旧塗膜で剥れ部分、脆れ部分等はワイヤーブラシ、皮スキ等のケレン具を用いて完全に除去する。またチョーキング部分、汚れ等は高圧洗浄等で除去し、乾燥した面とする。					
下塗	セミフロンバインダーSi2（共色）	1	0.15～0.18	塗料用シンナーA 0～10%	4時間以上7日以内	刷毛、ローラー、スプレー
上塗	セミフロンスーパーマイルドⅡ・遮熱	1	0.15～0.18	塗料用シンナーA 0～10%	最終養生24時間以上	刷毛、ローラー、スプレー

※素地モルタル直入変業系サイディングボードは、下塗セミフロンバインダーSi2を使用し、セミフロンスーパーマイルドⅡ遮熱にて2回塗り仕上げ塗装してください。※2コートオールインワン仕様は必ずセミフロンバインダーSi2を使用し、セミフロンスーパーマイルドⅡ遮熱にて2回塗り仕上げ塗装してください。

■外壁　金属面　標準仕様（金属系サイディングボード、鉄部などの塗替え）

工程	材料名	塗回数	塗布量（kg/㎡/回）	希釈	塗装間隔（20℃）	塗装用具
下地調整	錆や旧塗膜で剥れ部分、脆れ部分等はワイヤーブラシ、皮スキ等のケレン具を用いて完全に除去する。またチョーキング部分、汚れ等は高圧洗浄等で除去し、乾燥した面とする。					
下塗	※セミフロンエポプライマーⅡ	1	0.12～0.18	塗料用シンナーA 0～5%	4時間以上7日以内	刷毛、ローラー、スプレー
上塗	セミフロンスーパーマイルドⅡ・遮熱	2	0.12～0.15	塗料用シンナーA 0～10%	16時間以上7日以内 最終養生24時間以上	刷毛、ローラー、スプレー

※素地モルタル直入変業系サイディングボードは、下塗セミフロンバインダーSi2を使用し、セミフロンスーパーマイルドⅡ遮熱にて2回塗り仕上げ塗装してください。※2コートオールインワン仕様は必ずセミフロンバインダーSi2を使用し、セミフロンスーパーマイルドⅡ遮熱にて2回塗り仕上げ塗装してください。

■外壁　弾弾性フィラー仕様（モルタル下地・リシン、吹付けタイルなどの塗替え）

工程	材料名	塗回数	塗布量（kg/㎡/回）	希釈	塗装間隔（20℃）	塗装用具
下地調整	旧塗膜の脆部部分はワイヤーブラシ、皮スキ等のケレン具を用いて完全に除去、脆された部分は同一模様にカネリ補修する。またチョーキング部分、汚れ等は高圧洗浄等で除去し、乾燥した面とする。					
下塗	セミフロンフィラー・セミフロンフィラーエポ	1	0.2～0.4 0.8～1.2	水道水 2～5% 水道水 0～3%	4時間以上3日以内 16時間以上3日以内	ウールローラー 砂骨ローラー
上塗	セミフロンスーパーマイルドⅡ・遮熱	2	0.15～0.18	塗料用シンナーA 0～10%	4時間以上7日以内 最終養生24時間以上	刷毛、ローラー、スプレー

※旧塗膜の劣化、素地劣化が顕著な場合は、KFマイクロカチオンシーラーを1回、塗りて下地強化行って下さい。

屋根・金属塗装仕様　セミフロンスーパールーフ2遮熱・セミフロンスーパールーフ2遮熱

■屋根　標準塗装仕様（新生瓦・スレート屋根・セメント瓦などの塗替え）

工程	材料名	塗回数	塗布量（kg/㎡/回）	希釈	塗装間隔（20℃）	塗装用具
下地調整	旧塗膜で剥れ部分、脆れ部分等はワイヤーブラシ、皮スキ等のケレン具を用いて完全に除去する。またチョーキング部分、汚れ等は高圧洗浄等で除去し、乾燥した面とする。					
下塗	KFマイルドシーラーⅡ（透明）	1～2	0.18～0.23	塗料用シンナーA 0～10%	4時間以上7日以内	刷毛、ローラー、スプレー
上塗	セミフロンスーパールーフ2	2	0.15～0.18	塗料用シンナーA 0～20%	16時間以上7日以内 最終養生24時間以上	刷毛、ローラー、スプレー

※素地モルタル直入仕様の場合は、KFマイクロカチオンシーラーを1回塗布して下地強化を行ってください。※セメント瓦は、KFマイルドシーラーを2回以上塗りにて下地強化を行ってください。

■屋根　金属面　標準仕様（鋼板、トタン、鉄部などの塗替え）

工程	材料名	塗回数	塗布量（kg/㎡/回）	希釈	塗装間隔（20℃）	塗装用具
下地調整	錆や旧塗膜で剥れ部分、脆れ部分等はワイヤーブラシ、皮スキ等のケレン具を用いて完全に除去する。またチョーキング部分、汚れ等は高圧洗浄等で除去し、乾燥した面とする。					
下塗（錆止）	※セミフロンエポプライマーⅡ	1	0.12～0.18	塗料用シンナーA 0～5%	4時間以上7日以内	刷毛、ローラー、スプレー
上塗	セミフロンスーパールーフ2・遮熱	2	0.12～0.15	塗料用シンナーA 0～20%	16時間以上7日以内 最終養生24時間以上	刷毛、ローラー、スプレー

※素地モルタル直入仕様の場合は下地調整後、セミフロンスーパールーフ2を直接塗布することが出来ます。※セミフロンエポプライマー2はかびライト・グレー・ブラウン・ブラックの標準4色のみ生産しております。

外壁・金属塗装仕様　セミフロンスーパーアクア2・セミフロンスーパーアクア2遮熱

■外壁　標準塗装仕様（新設・変業系サイディングボードなどの塗替え）

工程	材料名	塗回数	塗布量（kg/㎡/回）	希釈	塗装間隔（20℃）	塗装用具
下地調整	旧塗膜で剥れ部分、脆れ部分等はワイヤーブラシ、皮スキ等のケレン具を用いて完全に除去する。またチョーキング部分、汚れ等は高圧洗浄等で除去し、乾燥した面とする。（含水率10%以下）					
下塗	KFマイクロカチオンシーラー	1	0.12～0.18	無希釈	4時間以上7日以内 12時間以上7日以内	刷毛、ローラー、スプレー
上塗	セミフロンスーパーアクア2・遮熱	2	0.15～0.18	水道水 0～10%	4時間以上7日以内 最終養生24時間以上	刷毛、ローラー、スプレー

※素地モルタル直入変業系サイディングボードは、KFマイクロカチオンシーラーを1回塗布して下地強化を行ってください。

■外壁　クリヤー標準塗装仕様（変業系・金属系サイディングボードなどの塗替え）

工程	材料名	塗回数	塗布量（kg/㎡/回）	希釈	塗装間隔（20℃）	塗装用具
下地調整	旧塗膜で剥れ部分、脆れ部分等はワイヤーブラシ、皮スキ等のケレン具を用いて完全に除去する。またチョーキング部分、汚れ等は高圧洗浄等で除去し、乾燥した面とする。					
下塗	セミフロンバインダーSi2クリヤー	1	0.15～0.18	塗料用シンナーA 0～10%	12時間以上7日以内	刷毛、ローラー、スプレー
上塗	セミフロンスーパーアクア2クリヤー	1	0.15～0.18	水道水 0～10%	最終養生24時間以上	刷毛、ローラー、スプレー

※施工前診断を行い、白亜化等錆を確認の上、施工して下さい。※白亜現象箇所の色、硬化乾燥までの養生期間を十分に確保下さい。

■外壁　2コートオールインワンプロセス（変業系・金属系サイディングボードなどの塗替え）

工程	材料名	塗回数	塗布量（kg/㎡/回）	希釈	塗装間隔（20℃）	塗装用具
下地調整	旧塗膜で剥れ部分、脆れ部分等はワイヤーブラシ、皮スキ等のケレン具を用いて完全に除去する。またチョーキング部分、汚れ等は高圧洗浄等で除去し、乾燥した面とする。					
下塗	セミフロンバインダーSi2（共色）	1	0.15～0.18	塗料用シンナーA 0～10%	12時間以上7日以内	刷毛、ローラー、スプレー
上塗	セミフロンスーパーアクア2・遮熱	1	0.15～0.18	水道水 0～10%	最終養生24時間以上	刷毛、ローラー、スプレー

※素地モルタル直入変業系サイディングボードは、セミフロンバインダーSi2を1回塗り仕上げ塗装してください。※2コートオールインワン仕様は必ずセミフロンバインダーSi2を使用し、セミフロンスーパーアクア2クリヤーを2回塗り仕上げ塗装してください。

■外壁　弾弾性フィラー仕様（モルタル下地・リシン、吹付けタイルなどの塗替え）

工程	材料名	塗回数	塗布量（kg/㎡/回）	希釈	塗装間隔（20℃）	塗装用具
下地調整	旧塗膜の脆部部分はワイヤーブラシ、皮スキ等のケレン具を用いて完全に除去、脆された部分は同一模様にカネリ補修する。またチョーキング部分、汚れ等は高圧洗浄等で除去し、乾燥した面とする。					
下塗	セミフロンフィラー・セミフロンフィラーエポ	1	0.2～0.4 0.8～1.2	水道水 2～5% 水道水 0～3%	4時間以上3日以内 16時間以上3日以内	ウールローラー 砂骨ローラー
上塗	セミフロンスーパーアクア2・遮熱	2	0.15～0.18	水道水 0～10%	4時間以上7日以内 最終養生24時間以上	刷毛、ローラー、スプレー

※旧塗膜の劣化、素地劣化が顕著な場合は、KFマイクロカチオンシーラーを1回、塗りて下地強化行って下さい。

屋根遮熱仕様　セミフロンスーパールーフ2遮熱

■屋根　標準塗装仕様（新生瓦・スレート屋根などの塗替え）

工程	材料名	塗回数	塗布量（kg/㎡/回）	希釈	塗装間隔（20℃）	塗装用具
下地調整	旧塗膜で剥れ部分、脆れ部分等はワイヤーブラシ、皮スキ等のケレン具を用いて完全に除去する。またチョーキング部分、汚れ等は高圧洗浄等で除去し、乾燥した面とする。					
下塗	セミフロンシーラーバインダーSi2（白・共色）	1～2	0.18～0.23	無希釈	4時間以上7日以内	刷毛、ローラー、スプレー
上塗	セミフロンスーパールーフ2遮熱	2	0.15～0.18	塗料用シンナーA 0～20%	16時間以上7日以内 最終養生24時間以上	刷毛、ローラー、スプレー

※素地モルタル直入仕様の場合は、KFマイクロカチオンシーラーを1回塗布して下地強化を行ってください。※セメント瓦は、KFマイルドシーラーを2回以上塗りにて下地強化を行ってください。

■屋根　標準塗装仕様（セメント瓦などの塗替え）

工程	材料名	塗回数	塗布量（kg/㎡/回）	希釈	塗装間隔（20℃）	塗装用具
下地調整	旧塗膜で剥れ部分、脆れ部分等はワイヤーブラシ、皮スキ等のケレン具を用いて完全に除去する。またチョーキング部分、汚れ等は高圧洗浄等で除去し、乾燥した面とする。					
下塗	セミフロンシーラーバインダーSi2（白）	2以上	0.18～0.23	無希釈	4時間以上7日以内	刷毛、ローラー、スプレー
上塗	セミフロンスーパールーフ2遮熱	2	0.15～0.18	塗料用シンナーA 0～20%	16時間以上7日以内 最終養生24時間以上	刷毛、ローラー、スプレー

※素地モルタル直入仕様の場合は、セメント瓦は、KFマイルドシーラーを2回以上塗りにて下地強化を行ってください。※セメント瓦は、セミフロンシーラーバインダーSi2の塗布量を増やして下さい。※セミフロンシーラーバインダーSi2は素材強度の点から色合せで使用下さい。

■屋根・金属面　標準仕様（鋼板、トタン・鉄部などの塗替え）

工程	材料名	塗回数	塗布量（kg/㎡/回）	希釈	塗装間隔（20℃）	塗装用具
下地調整	錆や旧塗膜で剥れ部分、脆れ部分等はワイヤーブラシ、皮スキ等のケレン具を用いて完全に除去する。またチョーキング部分、汚れ等は高圧洗浄等で除去し、乾燥した面とする。					
下塗（錆止）	セミフロンエポプライマーⅡ	1	0.12～0.18	塗料用シンナーA 0～5%	4時間以上7日以内	刷毛、ローラー、スプレー
上塗	セミフロンスーパールーフ2遮熱	2	0.12～0.15	塗料用シンナーA 0～20%	16時間以上7日以内 最終養生24時間以上	刷毛、ローラー、スプレー

※素地モルタル直入仕様の場合は下地調整後、セミフロンスーパールーフ2を直接塗布することが出来ます。※セミフロンエポプライマーⅡはかびライト・グレー・ブラウン・ブラックの標準4色のみ生産しております。

※製品写真は印刷条件が若干異なりますのでご了承ください。